La CAVAMAC & SES ADHERENTS

Chiffres-clefs de la profession et des régimes RBL-RCO-RID

Données 2024

CAVAMAC
La retraite des agents généraux d'assurance

Missions de la CAVAMAC et chiffres clefs de la profession

Données comptables et financières du régime de base RBL

Données comptables et financières du régime complémentaires RCO

Données comptables et financières du régime invalidité décès RID

Réserves, placements et actifs RCO - RID

Gestion administrative et qualité de service

Missions de la CAVAMAC

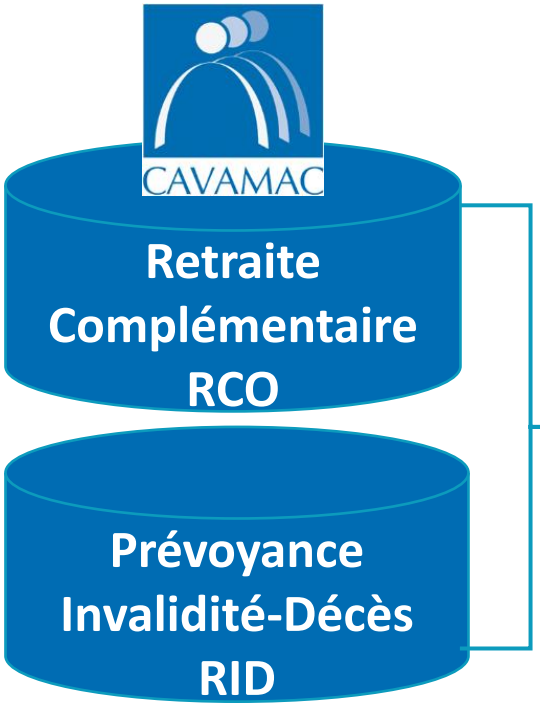

Régimes propres aux Agents généraux d'assurance

Gestion technique, financière et administrative pilotée par la CAVAMAC au travers des Conseils d'administration

Régime commun à tous les professionnels libéraux

Gestion technique et financière : **État + CNAVPL**

Gestion administrative : CAVAMAC

Chiffres clés de la profession

- **Une démographie en timide progression depuis 2018 qui se poursuit avec 12 435 agents, niveau équivalent à 2012**

- **Poursuite de la marginalisation du statut de conjoint collaborateur : 108** *(- 81 % entre 2010 et 2024)*

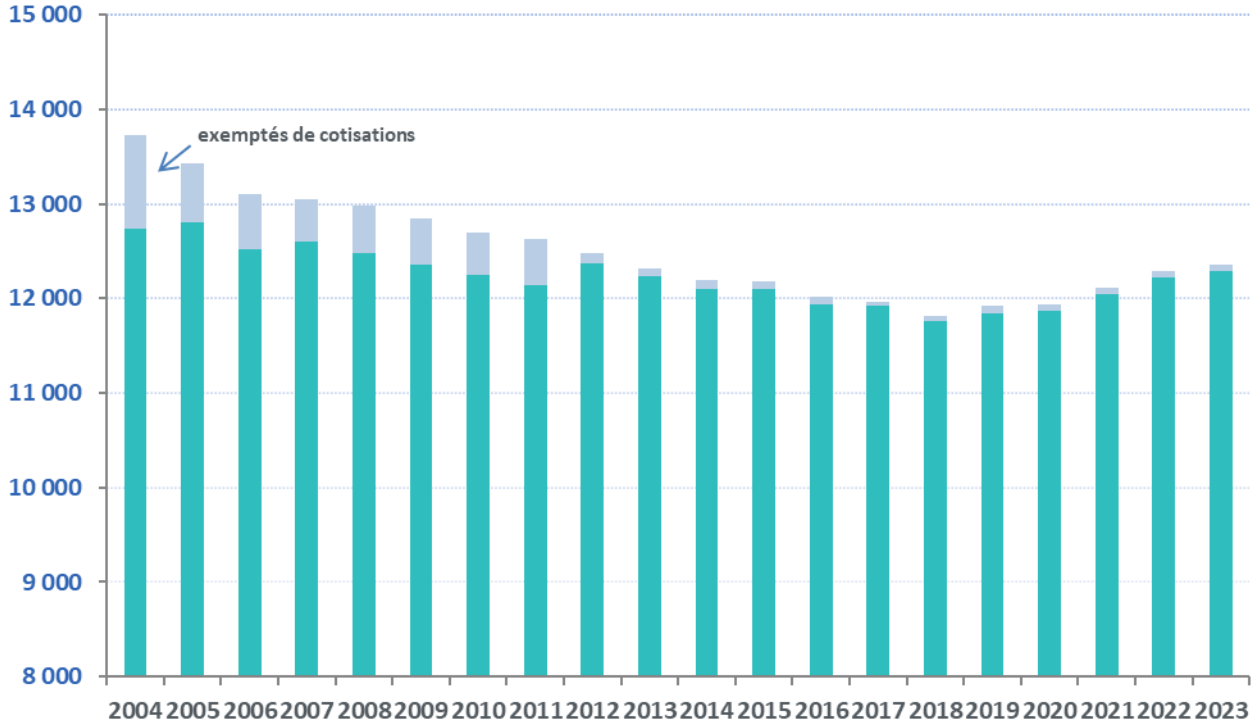

Chiffres clés de la profession

Entrée dans la profession
39 ans et 10 mois

Age moyen
48 ans et 10 mois

Durée moyenne de carrière des sortants
17 ans et 9 mois

Départ à la retraite
64 ans et 10 mois

EN 2023

Revenu moyen
112 056 €
+ 1,1 % par rapport à 2022

Commission moyenne
275 525 €
+ 3,6 % sur 1 an

En 2023

18 812 retraités de droits directs

9 325 réversions

Retraite moyenne

- **3 730 € pour RBL**
- **19 095 € pou *RCO***
  (pour les AGA en activité au moment de la liquidation)

Données comptables et financières du régime de Base (RBL)

CNAVPL
LA RETRAITE DES PROFESSIONS LIBERALES

10 sections PL

885 892 cotisants

452 466 retraités

(droits directs)

Source CNAVPL 06/2024

Un régime équilibré financièrement

1,95 cotisants pour 1 retraité



Le régime de base verse 114,6 M€ de prestations aux agents généraux retraités pour un montant annuel moyen de 3 730 €.

Les cotisations des agents généraux actifs représentent un montant de 61,6M€

- **3 149,2 M€** de cotisations encaissées,
- **2 398,4 M€** de prestations servies,
- **322 M€** de compensation démographique*

* Mécanisme de redistribution basé sur la solidarité nationale entre les différents régimes, afin de remédier aux différences entre les rapports démographiques des régimes de retraite. Chaque régime paie ou reçoit sa part à hauteur d'une somme calculée en fonction du niveau de son rapport démographique.

Données comptables et financières - régime complémentaire RCO



Effectifs des pensionnés

Droits propres (DP) :
- 0,8 % sur 1 an
0,3 % sur 14 ans

Droits de réversion
+ 6,8 % sur 1 an
1,4 % sur 14 ans

- **Progression des points versés (en DP) :**
- 0,4 % sur 1 an
0,7 % sur 14 ans

	2022	2023	2024	% 24/23	Moyenne annuelle 24/10
Effectifs au 31/12					
Droits Propres	19 029	18 957	18 812	-0,8%	0,3%
Réversions	9 294	9 341	9 325	-0,2%	0,9%
Orphelins	17	15	14	-6,7%	-14,9%
TOTAL	**27 735**	**27 705**	**28 151**	**1,6%**	**0,6%**
Points versés (milliers)					
Droits Propres	572 955	574 513	572 485	-0,4%	0,7%
Réversions	165 248	166 484	167 501	0,6%	1,3%
Orphelins	158	149	134	-9,9%	-12,8%
TOTAL	**738 361**	**741 146**	**740 120**	**-0,1%**	**0,8%**

Données comptables et financières - régime complémentaire RCO

En millions d'€

	2010	2015	2020	2021	2022	2023	2024
Recettes totales	**254,4**	**269,9**	**309,0**	**317,5**	**271,4**	**314,1**	**273,7**
dont cotisations	234,0	257,7	245,8	250,9	246,9	254,5	266,0
dont cotisations prises en charge	12,4	10,6	9,8	8,8	8,1	8,0	7,7
Dépenses totales	**221,1**	**253,7**	**271,6**	**272,0**	**275,6**	**288,4**	**301,6**
dont prestations	216,1	250,9	268,4	268,9	271,7	286,3	298,5
Résultat Cotisations- prestations	**30,3**	**17,4**	**-12,8**	**-9,2**	**-16,8**	**-23,8**	**-24,8**
Résultat net	**33,3**	**16,2**	**37,5**	**45,6**	**-4,2**	**25,8**	**-27,9**
Rapport de charges (prestations/cotisations totales)	**87,7%**	**93,5%**	**105,0%**	**103,5%**	**106,6%**	**109,0%**	**109,0%**

Une dégradation mesurée du solde technique avec la baisse des taux d'appel en 2018 puis 2022 :

- 27,6 M€

au lieu de -23,8 M€ en 2023

La baisse du solde technique ne remet pas en cause l'équilibre de long terme du régime (plus de 40 ans)

Données comptables et financières - régime complémentaire RCO

Revalorisation de la valeur du point : 4,3 % en 2024, soit 0,3494 €

Dans les statuts, les revalorisations du point dépendent de l'évolution des prix mais aussi de l'évolution de l'assiette. La règle mesure les prix en moyenne annuelle sur novembre à octobre, octobre étant le dernier mois connu au moment de la décision du Conseil d'administration. La revalorisation est aussi décidée au regard de la progression de l'assiette des cotisations (les commissions). A la différence des années passées où la valeur du point suivait l'inflation avec un an de retard, le Conseil d'administration a décidé de revaloriser la valeur du point retraite un point en dessous de l'inflation constatée à 5,3 % .

Evolution de la valeur du point (indice 100 en 2005)

IPC : Indice des prix, ensemble des ménages, hors tabac, en moyenne annuelle.

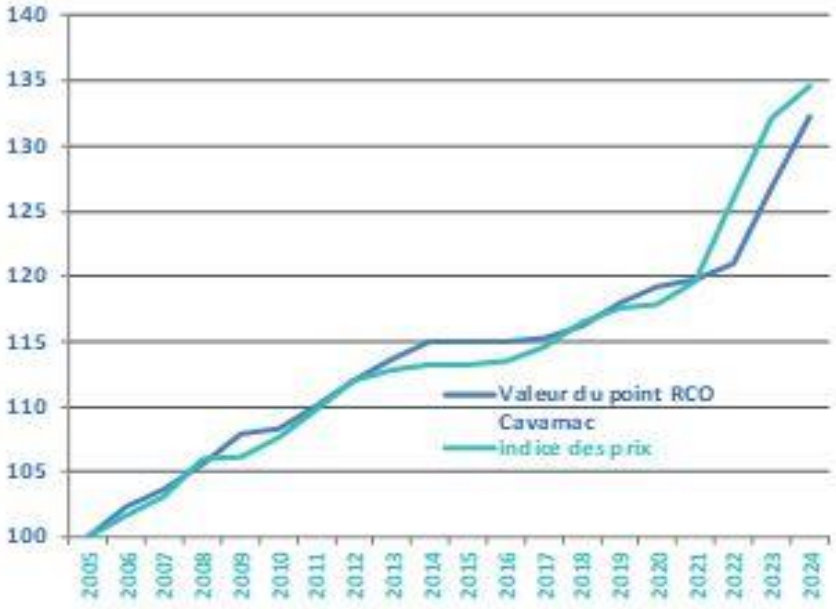

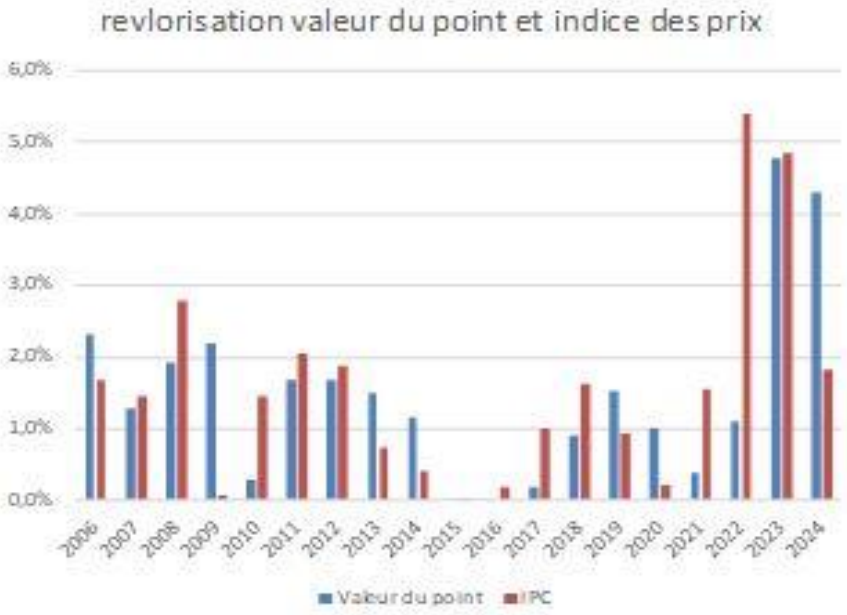

Données comptables et financières du RID

Facturation par le RCO des points gratuits pris en charge pour les invalides soit 7,65M€ *(le montant diminue chaque année)*

EN MOYENNE

Pension d'invalidité
58 280 €

Capitaux décès
116 250 €

	2010	2020	2021	2022	2023	2024
Recettes totales	**25,61**	**21,09**	**23,74**	**22,75**	**23,51**	**24,06**
dont cotisations	25,26	20,53	20,88	21,90	22,59	23,60
Dépenses totales	**18,22**	**20,13**	**17,83**	**18,07**	**17,49**	**16,81**
dont cot. prises en charge	12,38	9,37	8,83	8,04	7,96	7,65
dont rentes invalidité	2,82	7,03	6,95	6,42	6,13	6,47
dont capitaux décès	2,33	2,83	1,07	2,28	2,65	1,86
RESULTAT NET	**7,39**	**0,96**	**5,91**	**4,68**	**6,01**	**7,27**

Le résultat du régime se traduit par un bénéfice de 7,27 M€ pour un excédent technique de 7,6 M€

Réserves, placements et actifs RCO - RID

En 2024, les réserves de la CAVAMAC ont bénéficié des performances solides des marchés :

- **+ 5,31 %** de rendement financier pour **RCO**
- **2,64 %** pour le **RID.**

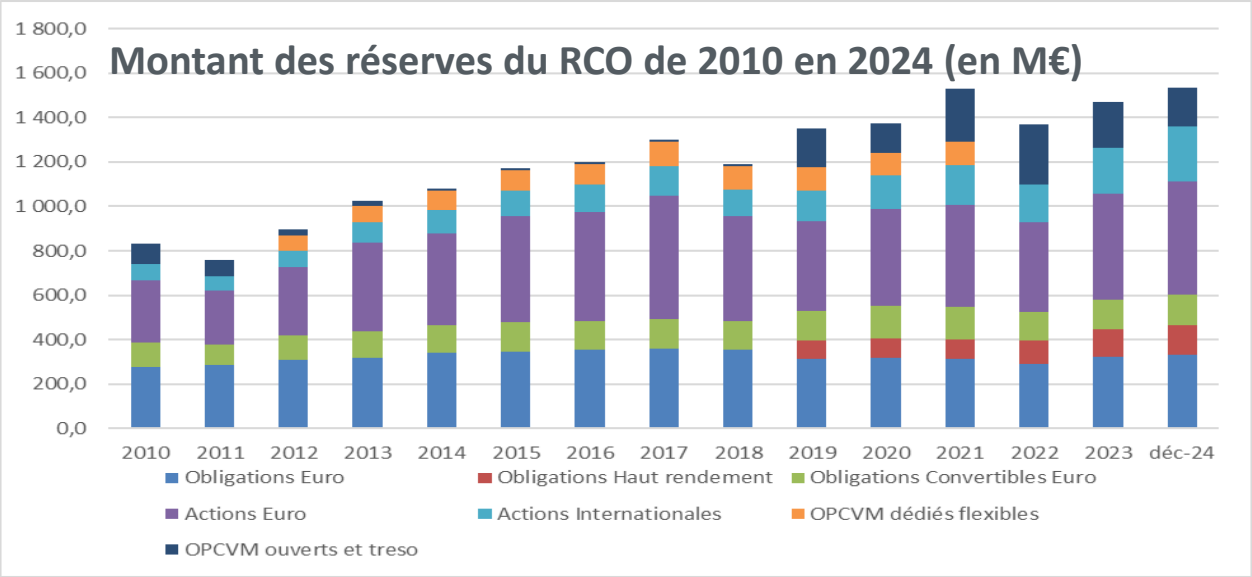

Performances annuelles du portefeuille RCO

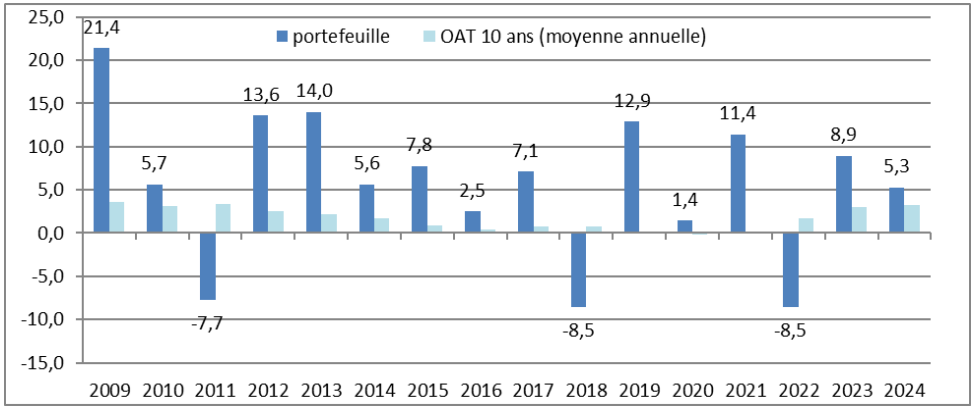

Performances annuelles du portefeuille RID

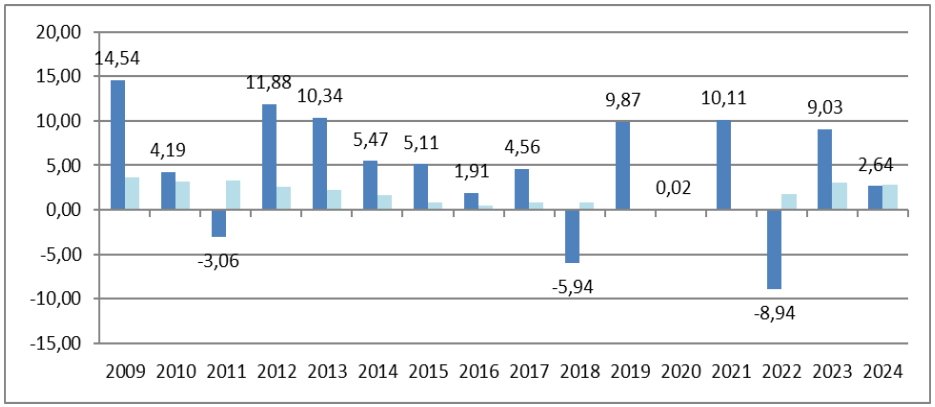

Le taux français OAT 10 ans au 31/12 est indiqué à titre de comparaison (barres bleu clair). Le différentiel correspond à une mesure de la surperformance par rapport à un taux sans risque.

Pour plus de détails : consultez le rapport annuel du Directeur

Gestion administrative

Les charges représentent :

- **1,9 %** des cotisations,
- **0,86 %** des sommes gérées (*prestations + cotisations*).

Soit un cout de 141 € par adhérent

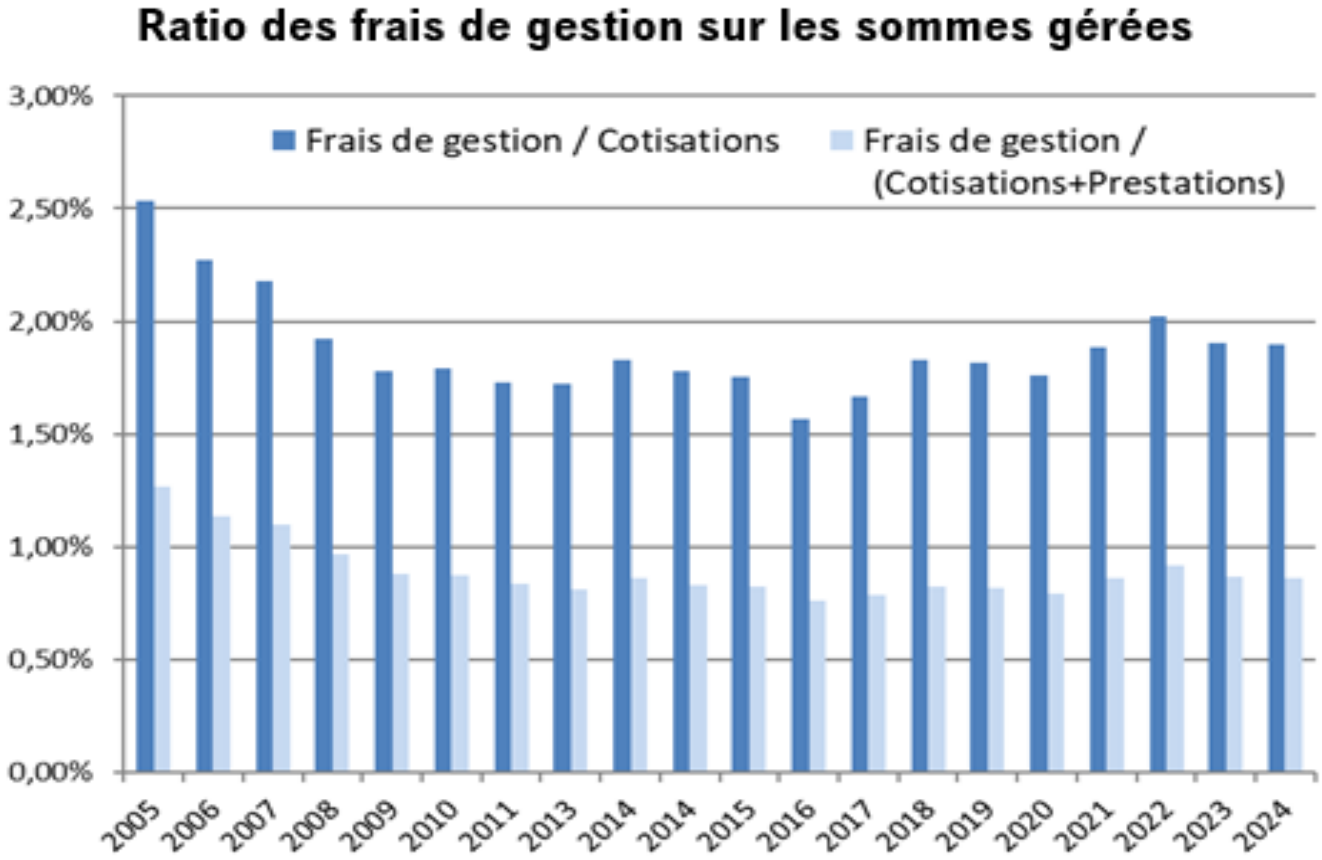

Qualité de service

Délai de réponse au courrier : 7,3 jours (légère amélioration en 2024)

L'allongement du délai de réponse est lié aux difficultés récurrentes de remplacement dans les équipes opérationnelles et à la mise en place de la GED qui a contribué aussi à cet allongement.

% de droits propres liquidés dans les temps 98,5 % (RCO)

% de droits propres RB liquidés dans les temps 98,7 %

% de reversions liquidés dans les temps 99,8 % (RCO)

% de reversions RB liquidés dans les temps 99,1 %

% de radiations dans les temps 96,6 %

% d'affiliations à trois mois 91,5 %

Les délais rapportés sont les délais réels moyens, sans retraitement des délais dus à l'attente de pièces de la part des demandeurs ou des délais de coordination entre les régimes pour mesurer la condition de ressource au niveau de la retraite de base. Si ces délais liés à l'obtention des pièces, ou des temps de coordination sont déduits, près de 100 % des liquidations sont traitées sans retard.

Pour en savoir plus…consultez le rapport annuel du Directeur sur www.cavamac.fr

CAVAMAC
La retraite des agents généraux d'assurance