



La CAVAMAC & SES ADHERENTS


Chiffres-clefs de la profession et des régimes RBL-RCO-RID

Données 2022



La retraite des agents
généralistes d'assurance

CAVAMAC



Missions de la CAVAMAC et chiffres clefs de la profession

Données comptables et financières du régime de base RBL

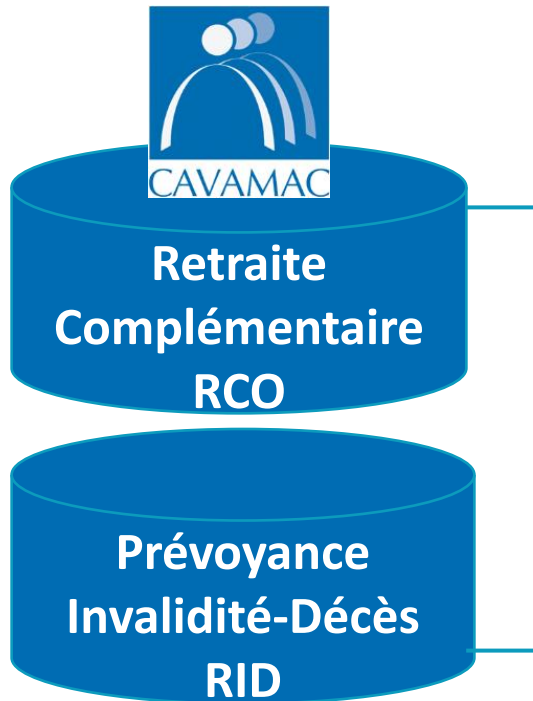
Données comptables et financières du régime complémentaires RCO

Données comptables et financières du régime invalidité décès RID

Réserves, placements et actifs RCO - RID

Gestion administrative et qualité de service

Missions de la CAVAMAC



Régimes propres aux Agents généraux d'assurance

Gestion technique, financière et administrative pilotée par la CAVAMAC au travers des Conseils d'administration



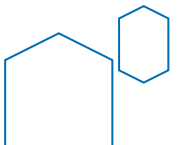
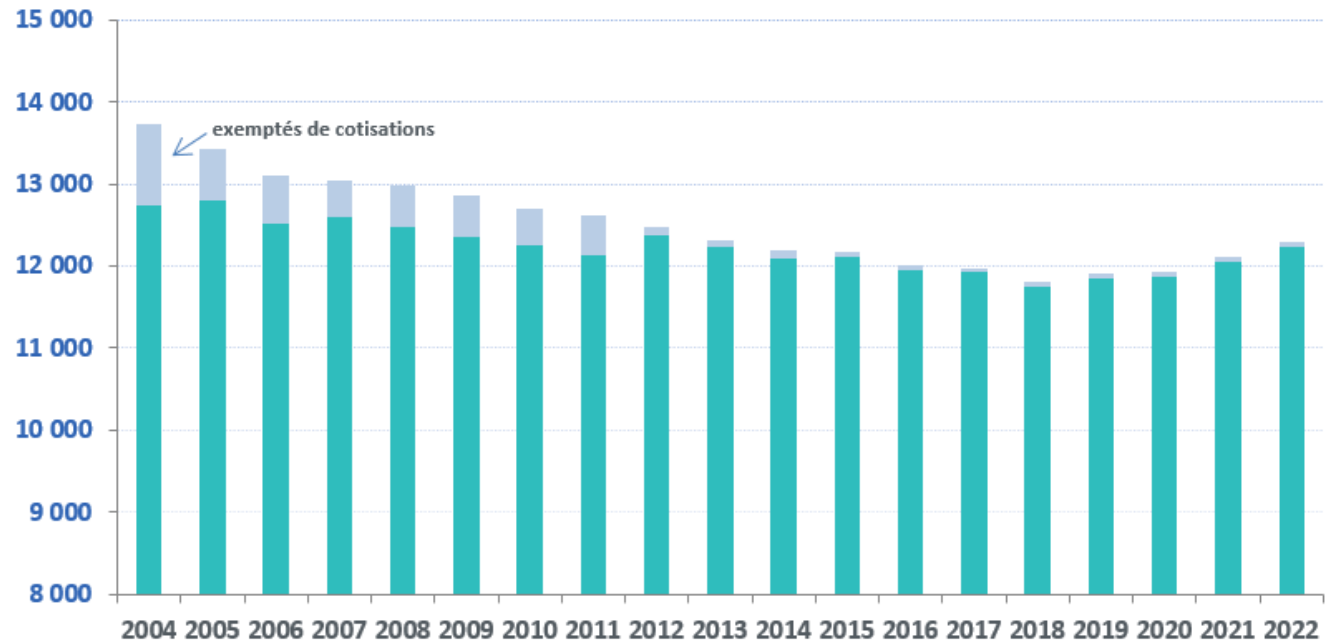
Régime commun à tous les professionnels libéraux

Gestion technique et financière : État + CNAVPL

Gestion administrative  CAVAMAC

Chiffres clés de la profession

- Une démographie en timide progression qui retrouve son niveau de 2013: 12 295 agents
- Poursuite de la marginalisation du statut de conjoint collaborateur : 141 (- 65 % entre 2010 et 2022)



Chiffres clés de la profession

Entrée dans la profession

39 ans et 2 mois

Age moyen

48 ans et 10 mois

Durée moyenne de carrière des sortants

19 ans et 5 mois

Départ à la retraite

64 ans et 3 mois

EN 2021

Revenu moyen

104 574 €

+ 3,5 % par rapport à 2020

Commission

moyenne

256 322 €

+ 3,6 % sur 1 an

En 2021

19 029 retraités de droits directs

8 689 réversions

Retraite moyenne

- **3 336 € pour RBL**
- **17 175 € pour RCO**
(pour les AGA en activité au moment de la liquidation)

Données comptables et financières du régime de Base (RBL)



10 sections PL

905 422 cotisants

384 846 retraités (droits directs)

Source 2021

Le régime de base verse 106,47M€ de prestations aux agents généraux retraités pour un montant annuel moyen de 3 336 €.

Les cotisations des agents généraux actifs représentent un montant de 56,91M€


Un régime équilibré financièrement

2,35 cotisants pour 1 retraité



- **2 667 M€** de cotisations encaissées,
- **1 646 M€** de prestations servies,
- **671 M€** de compensation démographique*

* Mécanisme de redistribution basé sur la solidarité nationale entre les différents régimes, afin de remédier aux différences entre les rapports démographiques des régimes de retraite. Chaque régime paie ou reçoit sa part à hauteur d'une somme calculée en fonction du niveau de son rapport démographique.



BAISSE ANNUELLE

- des effectifs de pensionnés :

- 1,1% sur 1 an
- 0,3 % sur 12 ans

- des points versés :

- 0,7 % sur 1 an
(+ 0,6 % sur 12 ans)

	2020	2021	2022
--	------	------	------

Effectifs au 31/12

Droits Propres	19 344	19 240	19 029
Réversions	8 597	8 714	8 689
Orphelins	24	20	17
TOTAL	27 965	27 974	27 735

Points versés (milliers)

Droits Propres	575 365	576 968	572 955
Réversions	162 530	162 225	165 248
Orphelins	203	240	158
TOTAL	738 098	739 434	738 361



Données comptables et financières - régime complémentaire RCO



En millions d'€

	2010	2015	2020	2021	2022
Recettes totales	254,4	269,9	309,0	317,5	271,4
dont cotisations	234,0	257,7	245,8	250,9	246,9
dont cotisations prises en charge	12,4	10,6	9,8	8,8	8,1
Dépenses totales	221,1	253,7	271,6	272,0	275,6
dont prestations	216,1	250,9	268,4	268,9	271,7
Résultat Cotisations- prestations	30,3	17,4	-12,8	-9,2	-16,8
Résultat net	33,3	16,2	37,5	45,6	-4,2
Rapport de charges (prestations/cotisations totales)	87,7%	93,5%	105,0%	103,5%	106,6%

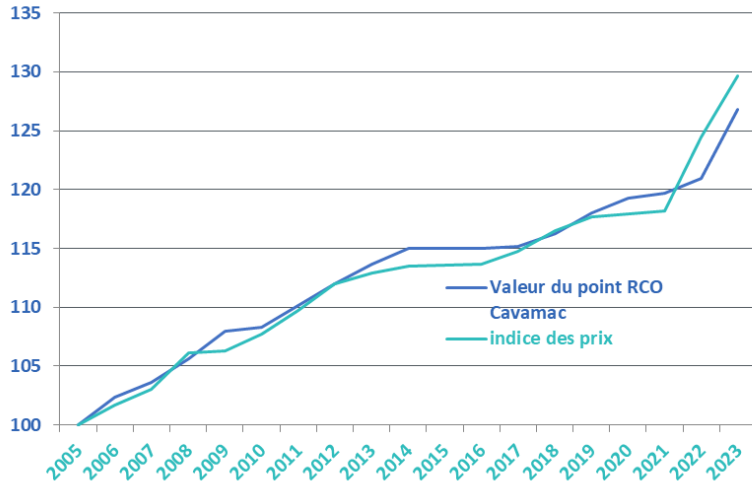
Une dégradation mesurée du solde technique en 2022 avec la baisse du taux d'appel en 2018 :

- 16,8 M€

au lieu de - 9,2 M€ en 2021

Données comptables et financières - régime complémentaire RCO

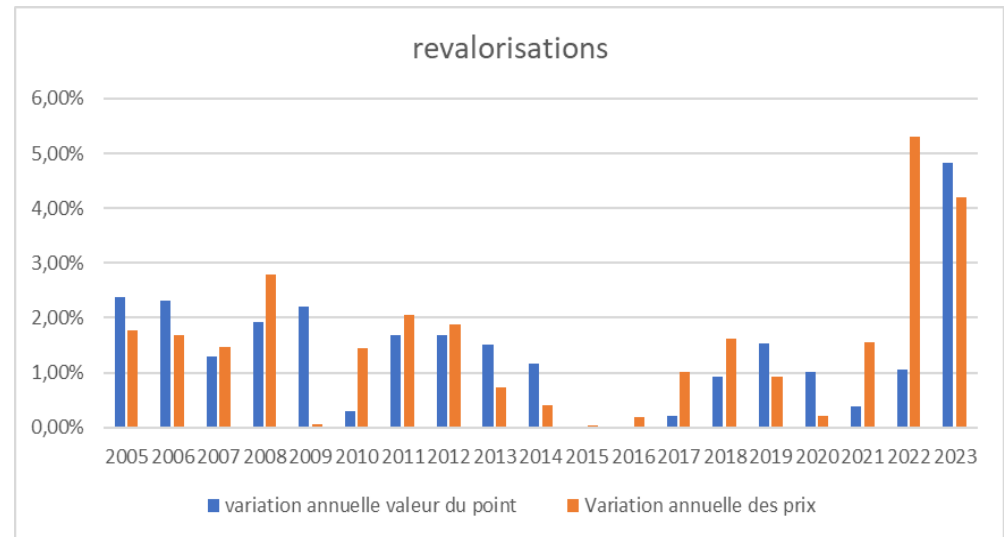
Valeur du point de retraite CAVAMAC RCO et indice des prix à la consommation depuis 2005 (Base 100 en 2005)



Revalorisation de la valeur du point en moyenne annuelle – Autres régimes et évolution de l'inflation

Dans les statuts, les revalorisations du point dépendent de l'évolution des prix mais aussi de l'évolution de l'assiette. La règle mesure les prix en moyenne annuelle sur Novembre à octobre, octobre étant le dernier mois connu au moment de la décision du Conseil d'administration.

La revalorisation est aussi décidée au regard de la progression de l'assiette des cotisations (les commissions). Depuis 2005, la valeur du point suit l'évolution des prix avec un retard d'un an.



Données comptables et financières du RID



8,04 millions de points gratuits RCO pris en charge pour les invalides (*en baisse*)

En millions d'euros

	2010	2019	2020	2021
Recettes totales	25,61	23,61	21,09	23,74
dont cotisations	25,26	20,19	20,53	20,88
Dépenses totales	18,22	20,96	20,13	17,83
dont cot. prises en charge	12,38	9,87	9,37	8,83
dont rentes invalidité	2,82	7,15	7,03	6,95
dont capitaux décès	2,33	2,94	2,83	1,07
RESULTAT NET	7,39	2,65	0,96	5,91

EN MOYENNE

Pension
d'invalidité en
53 500 €

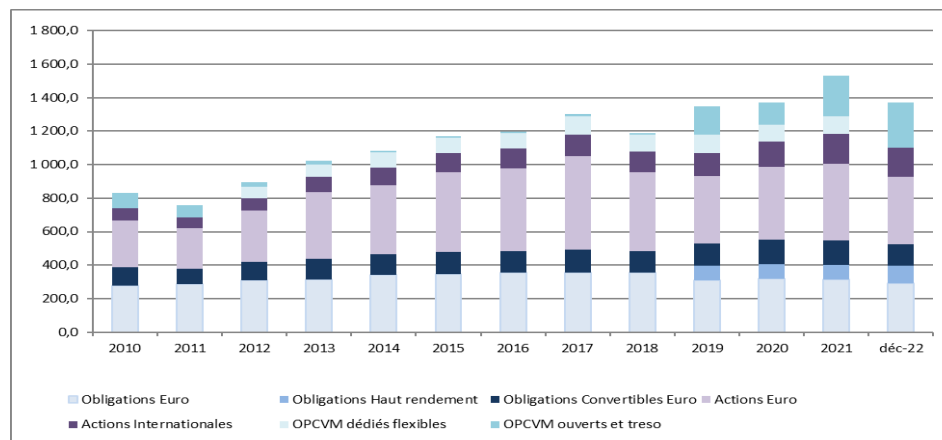
Capitaux décès
100 000 €

Réserves, placements et actifs RCO - RID

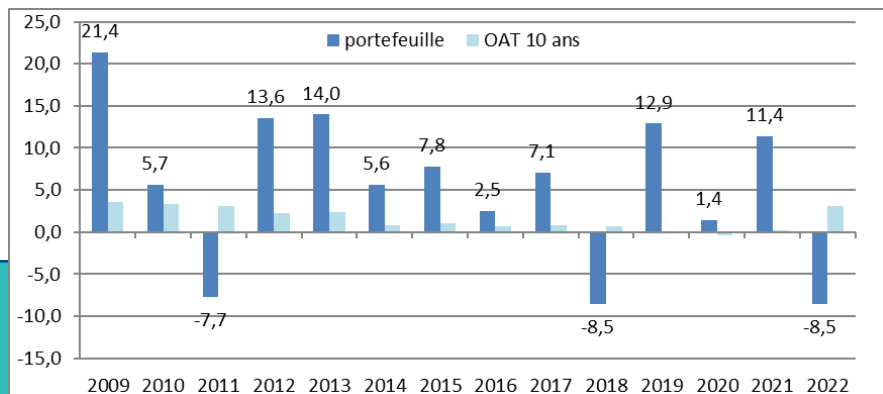
Toutes les classes d'actifs en replis, les résultats financiers de 2022 gomment en partie l'excellente année 2021



Montants des réserves RCO de 2010 en 2022 (Millions €)

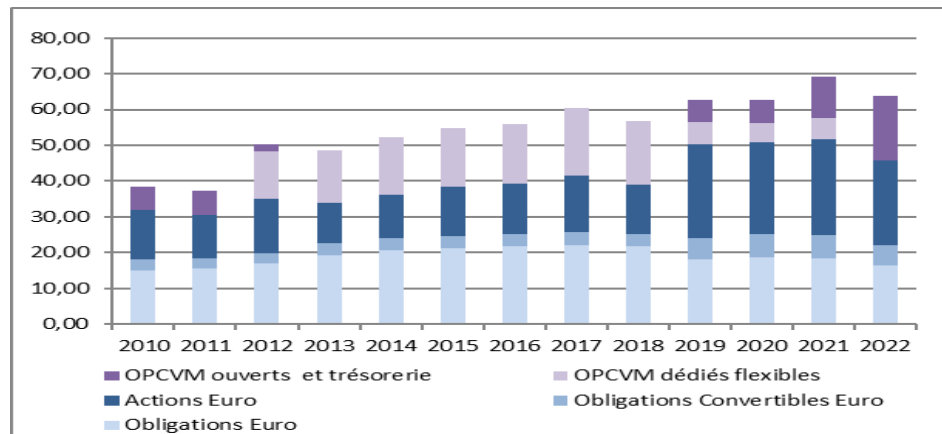


Performances annuelles du portefeuille CAVAMAC et taux de l'OAT 10ans de 2009 à 2022 (en %)



Le taux français OAT 10 ans au 31/12 est indiqué à titre de comparaison (barres bleues claires). Le différentiel correspond à une mesure de la surperformance par rapport à un taux sans risque.

Montants des réserves RID de 2010 en 2022 (Millions €)



Pour plus de détails



[consultez le rapport annuel du Directeur](#)

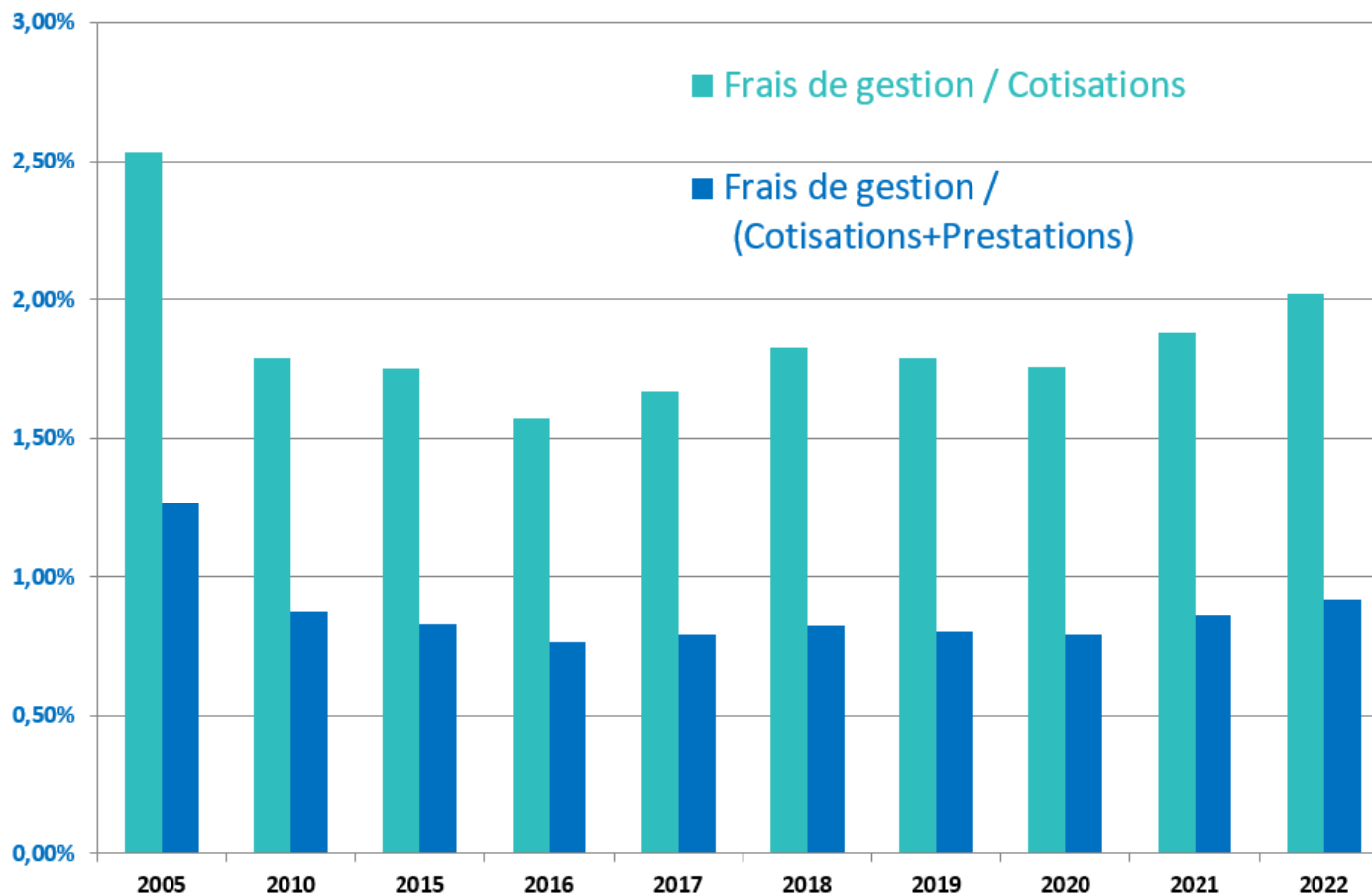
Gestion administrative

Les charges représentent :

- **2,02 %** des cotisations,
- **0,92 %** des sommes gérées (*prestations + cotisations*).



Soit un cout
de **137 €** par
adhérent



Qualité de service

Délai de réponse au courrier :
5,81 jours (-1,9 Jr/2021)

% de droits propres liquidés dans
les temps 96,5 % (RCO)

% de reversions liquidés dans les
temps 81 % (RCO)

% de radiations dans les temps
98,7 %

% de droits propres RB liquidés
dans les temps 88,4 %

% de reversions RB liquidés dans
les temps 32,3 % ; 31,2 % à 3 mois

% d'affiliations à trois mois
85 %

Les délais rapportés sont les délais réels moyens, sans retraitement des délais dus à l'attente de pièces de la part des demandeurs ou des délais de coordination entre les régimes pour mesurer la condition de ressource au niveau de la retraite de base. Si ces délais liés à l'obtention des pièces, ou des temps de coordination sont déduits, près de 100 % des liquidations sont traitées sans retard.



La retraite des agents
généraux d'assurance



mon espace
personnel

TOUT COMPRENDRE SUR VOTRE RETRAITE D'AGENT D'ASSURANCE

JE SUIS EN ACTIVITÉ +

JE M'INFORME SUR
MA RETRAITE +

JE PARS À LA
RETRAITE +

JE SUIS À LA
RETRAITE +



Pour en savoir plus...consultez le rapport annuel du
Directeur sur www.cavamac.fr



La retraite des agents
généraux d'assurance